



ТЕРРИТОРИАЛЬНЫЙ ОРГАН  
ФЕДЕРАЛЬНОЙ СЛУЖБЫ  
ГОСУДАРСТВЕННОЙ СТАТИСТИКИ  
ПО ЛИПЕЦКОЙ ОБЛАСТИ

# НЕПОЛНАЯ ЗАНЯТОСТЬ И ДВИЖЕНИЕ РАБОТНИКОВ КРУПНЫХ И СРЕДНИХ ОРГАНИЗАЦИЙ

в I квартале 2024 года

# СОДЕРЖАНИЕ

Структура неполной занятости работников списочного состава	3
Динамика численности работающих неполное рабочее время	5
Структура численности принятых работников списочного состава	6
Динамика численности принятых работников списочного состава	8
Структура численности выбывших работников списочного состава	9
Динамика численности выбывших работников списочного состава	12

# СТРУКТУРА НЕПОЛНОЙ ЗАНЯТОСТИ РАБОТНИКОВ СПИСОЧНОГО СОСТАВА

в I квартале 2024 г.



Численность работников, работавших неполное рабочее время

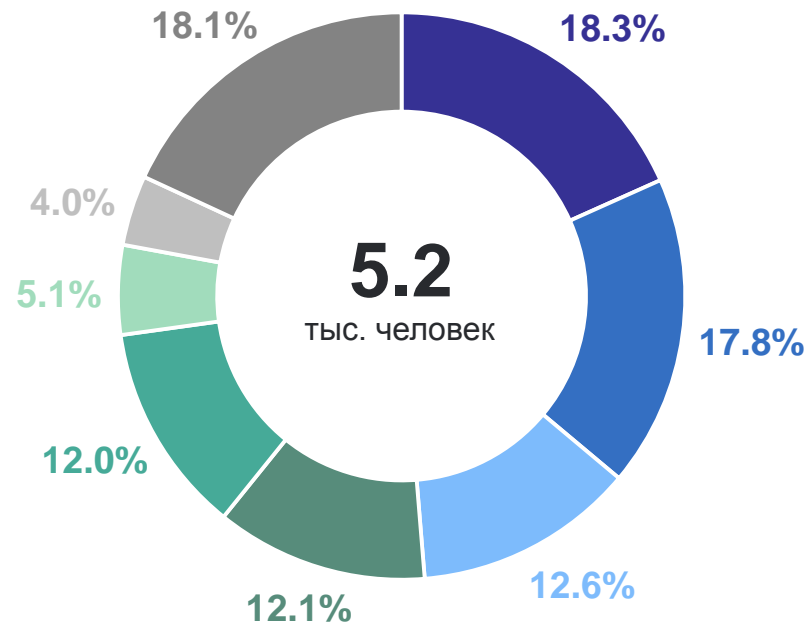
по соглашению между работником и работодателем

**5 202** человека

по инициативе работодателя

**14** человек

Распределение по видам экономической деятельности работавших неполное рабочее время по соглашению между работником и работодателем



- Деятельность в области здравоохранения и социальных услуг
- Деятельность административная и сопутствующие дополнительные услуги
- Образование
- Торговля оптовая и розничная; ремонт автотранспортных средств и мотоциклов
- Обрабатывающие производства
- Транспортировка и хранение
- Деятельность гостиниц и предприятий общественного питания
- Прочие виды деятельности

# СТРУКТУРА НЕПОЛНОЙ ЗАНЯТОСТИ РАБОТНИКОВ СПИСОЧНОГО СОСТАВА

ЛИПЕЦКСТАТ

в I квартале 2024 г.

Численность работавших неполное рабочее время по соглашению между работником и работодателем в разрезе муниципальных образований, человек



# ДИНАМИКА ЧИСЛЕННОСТИ РАБОТАЮЩИХ НЕПОЛНОЕ РАБОЧЕЕ ВРЕМЯ

в I квартале

ЛИПЕЦКСТАТ

в I квартале 2024 г.

в % к предыдущему кварталу

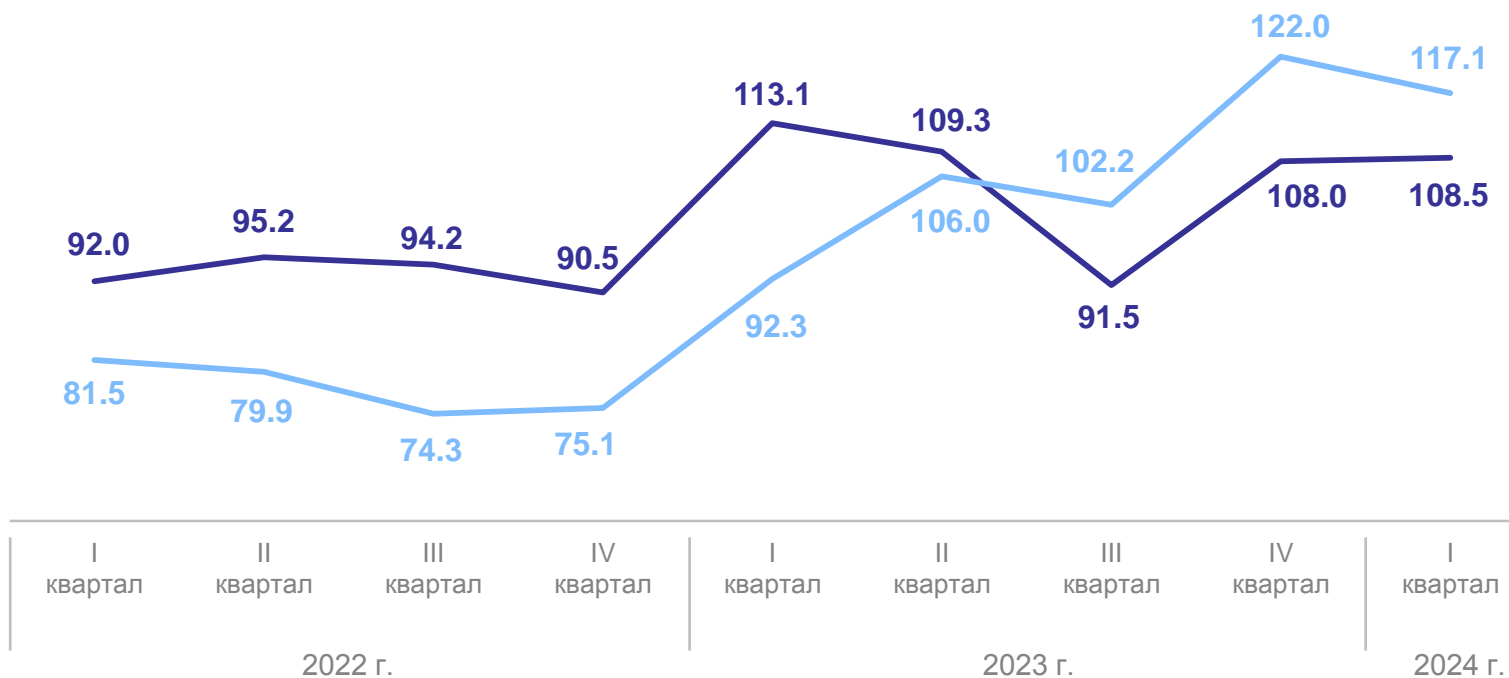
**108.5%**

в % к соответствующему кварталу предыдущего года

**117.1%**

в % к соответствующему периоду с начала предыдущего года

**117.1%**



— В % к предыдущему кварталу

— В % к соответствующему кварталу предыдущего года

# СТРУКТУРА ЧИСЛЕННОСТИ ПРИНЯТЫХ РАБОТНИКОВ СПИСОЧНОГО СОСТАВА

в I квартале 2024 г.

ЛИПЕЦКСТАТ

Принято работников списочного состава

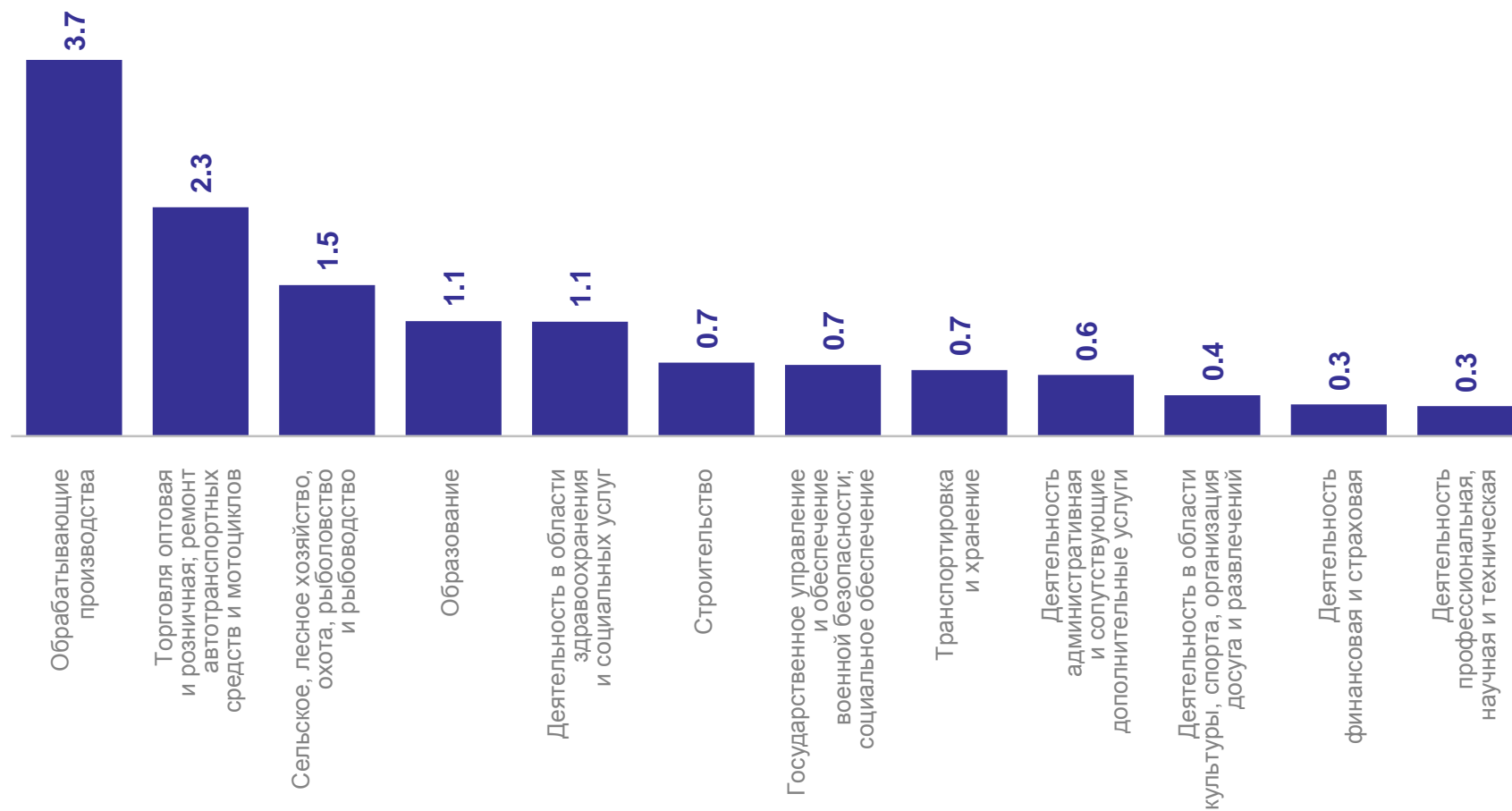
**14 575** человек

из них:

на дополнительно введенные рабочие места

**633** человека

Виды экономической деятельности предприятий и организаций с наибольшей численностью принятых работников, тыс. человек

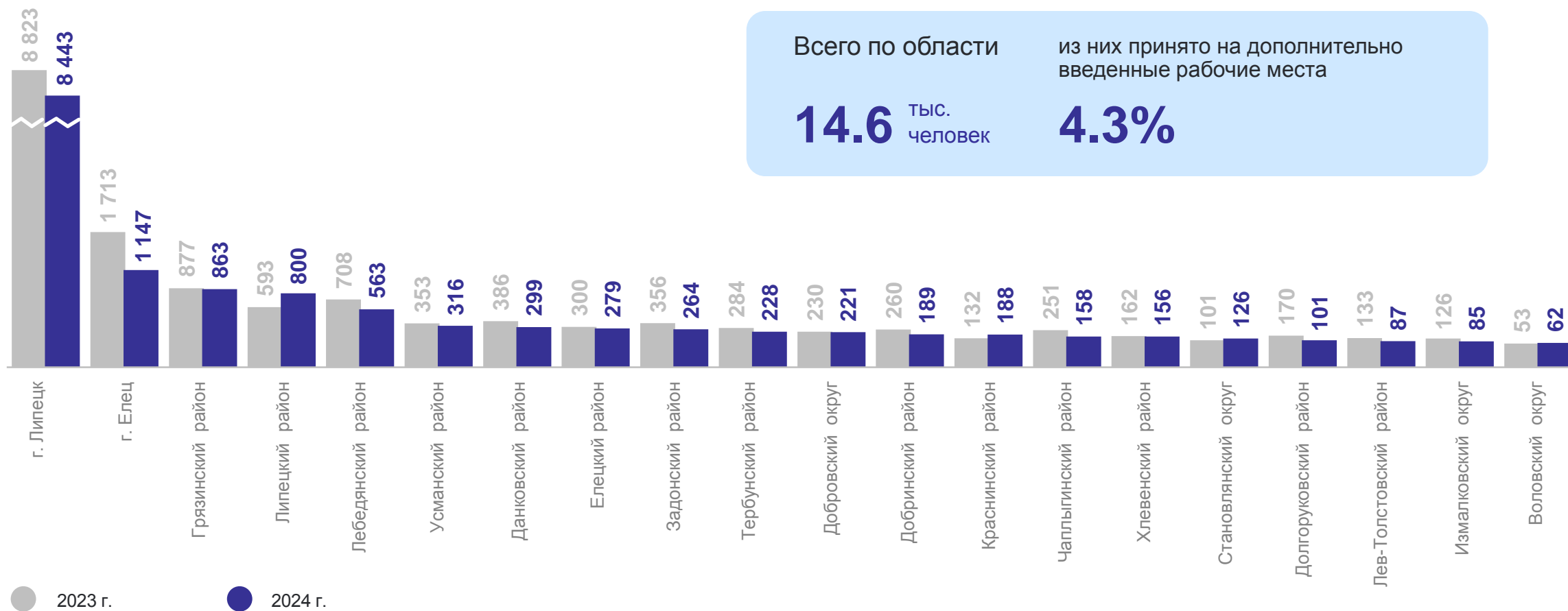


# СТРУКТУРА ЧИСЛЕННОСТИ ПРИНЯТЫХ РАБОТНИКОВ СПИСОЧНОГО СОСТАВА

ЛИПЕЦКСТАТ

в I квартале 2024 г.

Численность принятых работников предприятий и организаций в разрезе муниципальных образований, человек



# ДИНАМИКА ЧИСЛЕННОСТИ ПРИНЯТЫХ РАБОТНИКОВ СПИСОЧНОГО СОСТАВА

в I квартале

в I квартале 2024 г.

в % к предыдущему кварталу

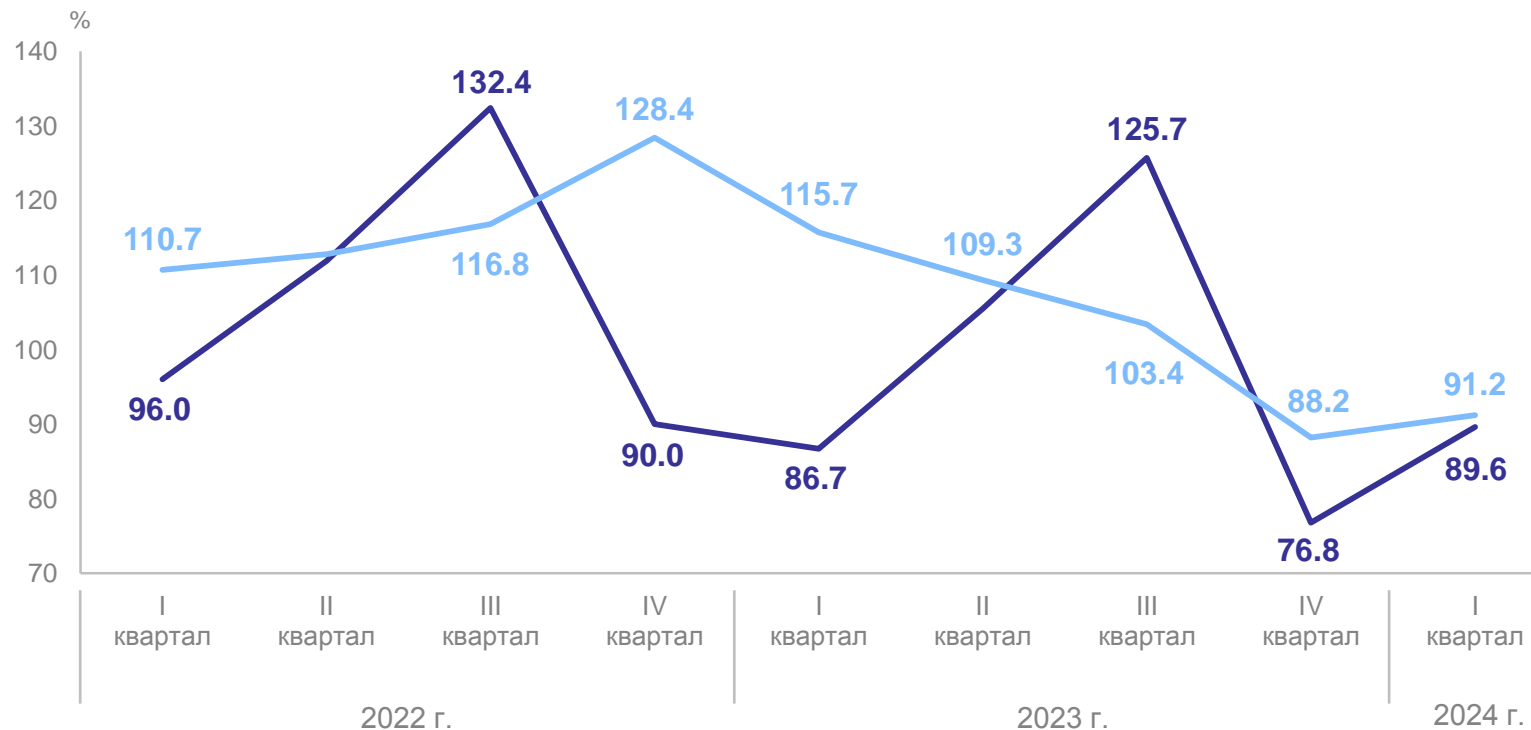
**89.6%**

в % к соответствующему кварталу предыдущего года

**91.2%**

в % к соответствующему периоду с начала предыдущего года

**91.2%**



— В % к предыдущему кварталу

— В % к соответствующему кварталу предыдущего года



# СТРУКТУРА ЧИСЛЕННОСТИ ВЫБЫВШИХ РАБОТНИКОВ СПИСОЧНОГО СОСТАВА

в I квартале 2024 г.

ЛИПЕЦКСТАТ

Выбыло работников списочного состава

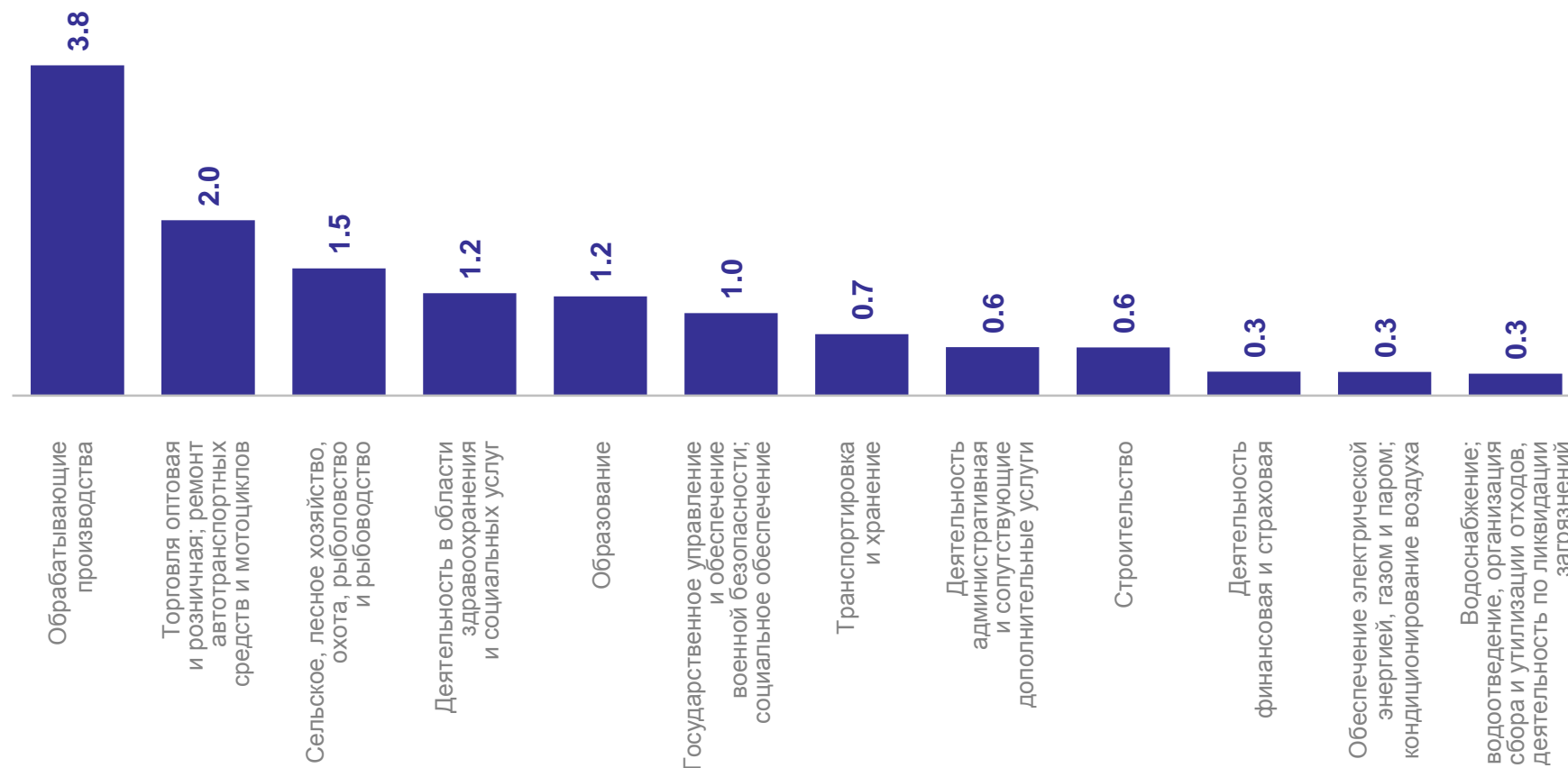
**14 456** человек

из них:

по собственному желанию

**12 522** человека

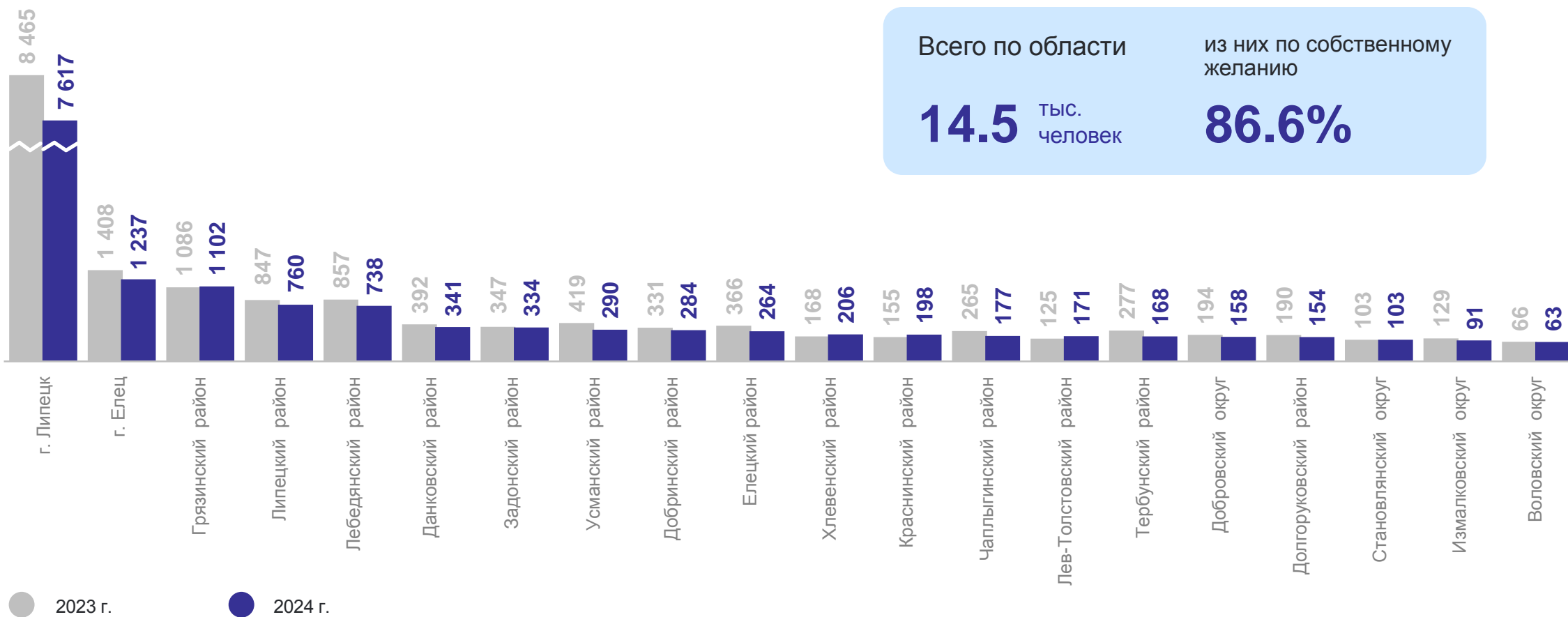
Виды экономической деятельности предприятий и организаций с наибольшей численностью выбывших работников, тыс. человек



# СТРУКТУРА ЧИСЛЕННОСТИ ВЫБЫВШИХ РАБОТНИКОВ СПИСОЧНОГО СОСТАВА

в I квартале 2024 г.

Численность выбывших работников предприятий и организаций в разрезе муниципальных образований, человек



# СТРУКТУРА ЧИСЛЕННОСТИ ВЫБЫВШИХ РАБОТНИКОВ СПИСОЧНОГО СОСТАВА

в I квартале 2024 г.

в I квартале 2024 г.

Выбыло работников списочного состава

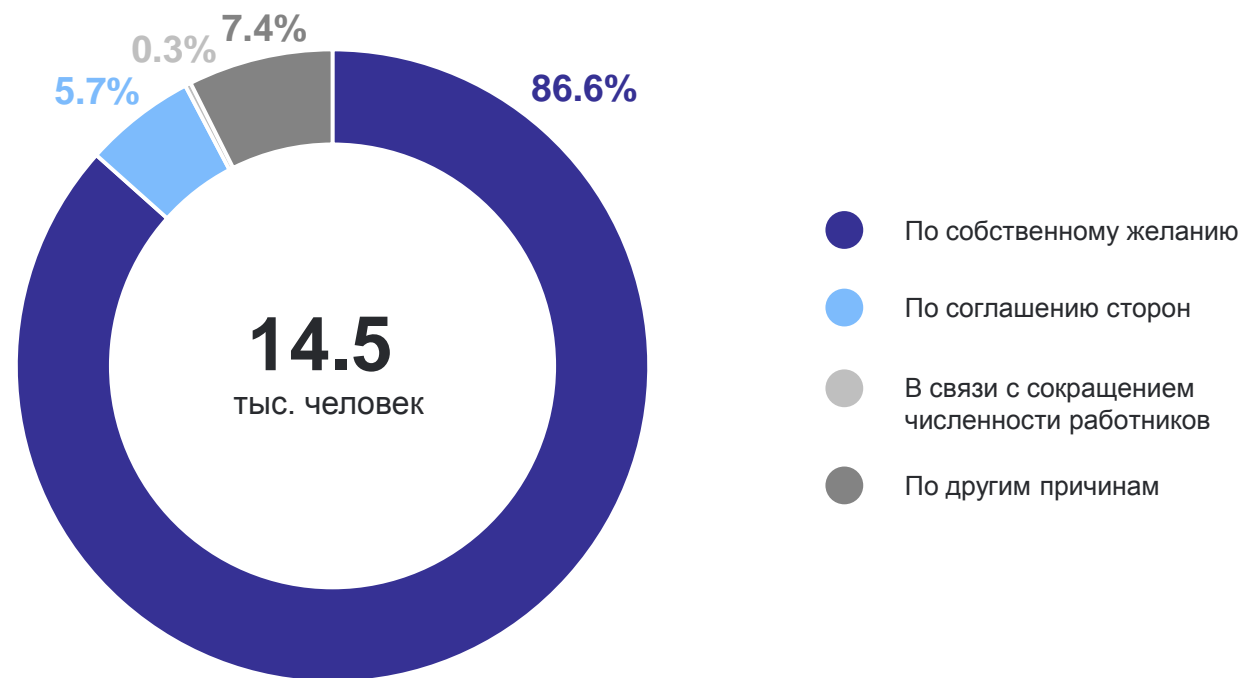
по соглашению сторон **823** человека

в связи с сокращением численности работников **42** человека

по собственному желанию **12 522** человека

по другим причинам **1 069** человек

Распределение численности выбывших работников списочного состава по причинам выбытия, в %



# ДИНАМИКА ЧИСЛЕННОСТИ ВЫБЫВШИХ РАБОТНИКОВ СПИСОЧНОГО СОСТАВА

в I квартале

ЛИПЕЦКСТАТ

в I квартале 2024 г.

в % к предыдущему  
кварталу

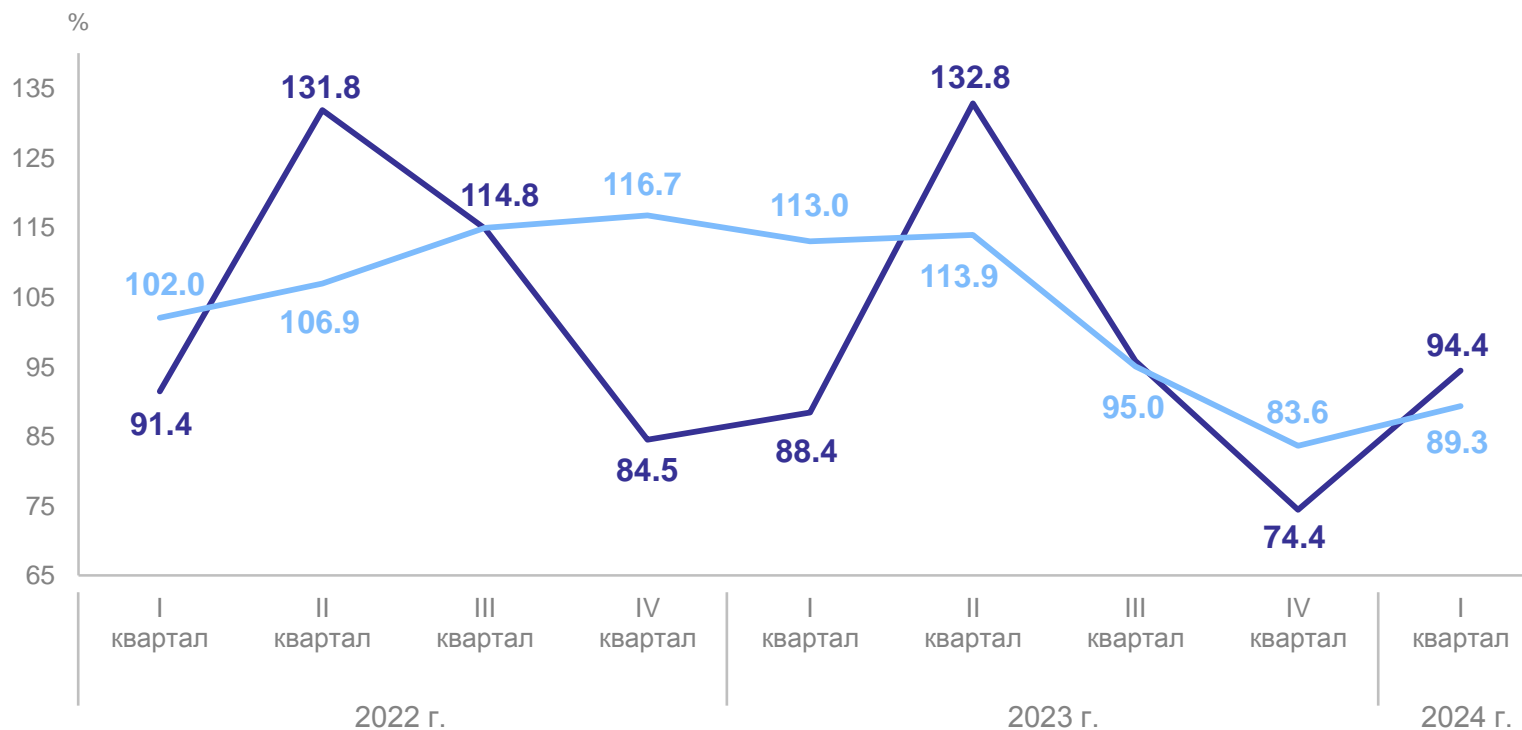
**94.4%**

в % к соответствующему  
кварталу предыдущего  
года

**89.3%**

в % к соответствующему  
периоду с начала  
предыдущего года

**89.3%**



— В % к предыдущему кварталу

— В % к соответствующему кварталу  
предыдущего года